

Budžetinė įstaiga Neįgalųjų centras "Klaipėdos lakštutė", 14183324, Lakštučių g. 6, Klaipėdos m., Klaipėdos m. sav.

2020 M. GRUODŽIO 31 D. pasibaigusių metų FINANSINIŲ ATASKAITŲ RINKINYS

(Visos sumos eurais, jei nurodyta kitaip)

TVIRTINU
Klaipėdos miesto savivaldybės
administracijos direktorius
Gintaras Neniškis

(Data) 2021-03-29

ID: -2147402604

D/L: -

FINANSINĖS BŪKLĖS ATASKAITA
PAGAL 2020 M. GRUODŽIO 31 D. DUOMENIS

2021-03-15 Nr. 4
(data)

Pateikimo valiuta ir tikslumas: <i>eurais</i>				
Eil. Nr.	Straipsniai	Pastabos Nr.	Paskutinė ataskaitinio laikotarpio diena	Paskutinė praėjusio ataskaitinio laikotarpio diena
1	2	3	4	5
A	ILGALAIKIS TURTAS			
I	Nematerialusis turtas		1.844.330,81	1.381.688,31
I.1	Plėtros darbai			
I.2	Programinė įranga ir jos licencijos			
I.3	Kitas nematerialusis turtas			
I.4	Nebaigti projektai ir išankstiniai mokėjimai			
I.5	Prestižas			
II	Ilgalaikis materialusis turtas	P04 1	1.844.330,81	1.381.688,31
II.1	Žemė			
II.2	Pastatai		1.275.858,89	883.030,95
II.3	Infrastruktūros ir kiti statiniai		27.665,91	18.031,60
II.4	Nekilnojamosios kultūros vertybės		407.427,00	407.427,00
II.5	Mašinos ir įrenginiai		22.035,87	19.081,72
II.6	Transporto priemonės		92.013,38	27.749,34
II.7	Kilnojamosios kultūros vertybės			
II.8	Baldai ir biuro įranga		9.747,06	6.983,79
II.9	Kitas ilgalaikis materialusis turtas		9.582,70	19.383,91
II.10	Nebaigta statyba ir išankstiniai mokėjimai			
III	Ilgalaikis finansinis turtas			
IV	Mineraliniai išteklių ir kitas ilgalaikis turtas			
B	BIOLOGINIS TURTAS			
C	TRUMPALAIKIS TURTAS			
I	Atsargos	P08 2	71.314,05	84.518,65
I.1	Strateginės ir neliečiamosios atsargos		580,06	1.188,60
I.2	Medžiagos, žaliavos ir ūkinis inventorių			
I.3	Nebaigta gaminti produkcija ir nebaigtos vykdyti sutartys		580,06	1.188,60
I.4	Pagaminta produkcija, atsargos, skirtos parduoti (perduoti)			
I.5	Ilgalaikis materialusis ir biologinis turtas, skirtas parduoti			
II	Išankstiniai apmokėjimai	P09 3	4.436,73	3.251,14
III	Per vienus metus gautinos sumos	P10 4	60.738,95	75.774,29
III.1	Gautinos trumpalaikės finansinės sumos			
III.2	Gautini mokesčiai ir socialinės įmokos			
III.3	Gautinos finansavimo sumos			
III.4	Gautinos sumos už turto naudojimą, parduotas prekes, turą, paslaugas	P10	8.394,49	11.221,27
III.5	Sukauptos gautinos sumos		52.344,46	64.553,02
III.6	Kitos gautinos sumos			
IV	Trumpalaikės investicijos			
V	Pinigai ir pinigų ekvivalentai	P11 5	5.558,31	4.304,62
	IŠ VISO TURTO:		1.915.644,86	1.466.206,96

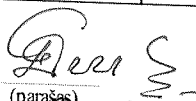

(tesinys kitame puslapyje)

FINANSINĖS BŪKLĖS ATASKAITA
PAGAL 2020 M. GRUODŽIO 31 D. DUOMENIS (tęsinys)

Eil. Nr.	Straipsniai	Pastabos Nr.	Paskutinė ataskaitinio laikotarpio diena	Paskutinė praėjusio ataskaitinio laikotarpio diena
1	2	3	4	5
D	FINANSAVIMO SUMOS			
I	Iš valstybės biudžeto	P12 6	1.796.195,56	1.338.825,21
II	Iš savivaldybės biudžeto		268.433,60	20.605,71
III	Iš Europos Sąjungos, užsienio valstybių ir tarptautinių organizacijų		935.973,07	886.540,72
IV	Iš kitų šaltinių		577.780,06	423.244,33
E	ĮSIPAREIGOJIMAI			
I	Ilgalaikiai įsipareigojimai	7 8	14.008,83	8.434,45
I.1	Ilgalaikiai finansiniai įsipareigojimai			
I.2	Ilgalaikiai atidėjiniai			
I.3	Kiti ilgalaikiai įsipareigojimai			
II	Trumpalaikiai įsipareigojimai			
II.1	Ilgalaikių atidėjinių einamųjų metų dalis ir trumpalaikiai atidėjiniai		35.754,66	34.297,79
II.2	Ilgalaikių įsipareigojimų einamųjų metų dalis			
II.3	Trumpalaikiai finansiniai įsipareigojimai			
II.4	Mokėtinos subsidijos, dotacijos ir finansavimo sumos			
II.5	Mokėtinos sumos į Europos Sąjungos biudžetą			
II.6	Mokėtinos sumos į biudžetus ir fondus			
II.6.1	Gražintinos finansavimo sumos			
II.6.2	Kitos mokėtinos sumos biudžetui			
II.7	Mokėtinos socialinės išmokos			
II.8	Gražintini mokesčiai, įmokos ir jų permokos			
II.9	Tiekėjams mokėtinos sumos			
II.10	Su darbo santykiais susiję įsipareigojimai	P17 9	1.753,90	1.350,53
II.11	Suakauptos mokėtinos sumos		14,68	63,05
II.12	Kiti trumpalaikiai įsipareigojimai	P17	33.520,48	32.701,07
F	GRYNASIS TURTAS			
I	Dalininkų kapitalas	P18	465,60	183,14
II	Rezervai			
II.1	Tikrosios vertės rezervas		38.513,00	38.513,00
II.2	Kiti rezervai		38.513,00	38.513,00
III	Nuosavybės metodo įtaka			
IV	Suakauptas perviršis ar deficitas			
IV.1	Einamųjų metų perviršis ar deficitas		45.181,64	54.570,96
IV.2	Ankstesnių metų perviršis ar deficitas		-9.389,32	19.121,27
G	MAŽUMOS DALIS			
	IŠ VISO FINANSAVIMO SUMŲ, ĮSIPAREIGOJIMŲ, GRYNOJO TURTO IR MAŽUMOS DALIES:		1.915.644,86	1.466.206,96

Direktorė
(viešojo sektoriaus subjekto vadovas arba jo įgaliotas administracijos vadovas)

Biudžetinių įstaigų centralizuotos apskaitos skyriaus vedėja
(vyr. buhalteris (buhalteris))


(parašas)

(parašas)

Danutė Daukantiėnė
(vardas ir pavardė)

Eglė Jakutiėnė
(vardas ir pavardė)

Biudžetinė įstaiga: Nėgalitųjų centras "Klaipėdos laikštutė", 141833324, Laikštutių g. 6, Klaipėdos m., Klaipėdos m. sav.
 2020 M. GRUODŽIO 31 D. pasibaigusiu metų FINANSINIŲ ATASKAITŲ RINKINYS
 (Visos sumos eurais, jei nenurodyta kitaip)

ID: -2147402604
 D/L: -


GRYNOJO TURTO POKYČIŲ ATASKAITA
 PAGAL 2020 M. GRUODŽIO 31 D. DUOMENIS
 2021-03-75 № 4
 (data)

Eil. Nr.	Straipsniai	Pastabos Nr.	Iš kaina kontroliuojamajam subjektui				Iš viso	Mėžimos dalis	
			Dalininkų lapibaias	Tikrosios vertės rezervas	Kiti rezervai	Nuosavybės metodo įtaka			Subaupias perviršis ar deficitas prieš nuosavybės metodo įtaką
1		3	4	5	6	7	8	9	10
2	Likutis užmėšusio laikotarpio paskutinę dieną		X						
3	Perimto ilgalaikio turto iš kito visosjo sektoriaus subjekto įtaka		X		X			35.449,69	
4	Parduoto arba parduoto ilgalaikio turto kitam subjektui įtaka		X		X				
5	Kitos rezervų padidėjimo (sumažėjimo) sumos		X	38.513,00					
6	Kiti sudaryti rezervai		X	X					
7	Kiti panaudoti rezervai		X	X					
8	Dalininkų (nuosavo) kapitalo padidėjimo (sumažėjimo) sumos		X	X	X				
9	Kiti pokyčiai		X	X	X				
10	Likutis užmėšusio laikotarpio paskutinę dieną							19.121,27	
11	Perimto ilgalaikio turto iš kito visosjo sektoriaus subjekto įtaka		X	38.513,00					
12	Parduoto arba parduoto ilgalaikio turto kitam subjektui įtaka		X		X			54.570,96	
13	Kitos rezervų padidėjimo (sumažėjimo) sumos		X						
14	Kiti sudaryti rezervai		X	X					
15	Kiti panaudoti rezervai		X	X					
16	Dalininkų (nuosavo) kapitalo padidėjimo (sumažėjimo) sumos		X	X	X				
17	Atskaitytinio laikotarpio grynasis perviršis ar deficitas		X	X	X				
18	Kiti pokyčiai		X	X	X				
19	Likutis atskaitytinio laikotarpio paskutinę dieną			38.513,00				-9.389,32	
								45.181,64	83.694,64

X pažymėti ataskaitos laukai nepildomi.

 (teisės aktais nenurodyti asmens pavardė)
 Biudžetinių įstaigų centralizuotos apskaitos skyriaus vedėja

 (vyrininkė/būhalterė) ir/ar kitas atskaitos laukų vedėjas


 (parašas)
 D M
 (vardas)
 (pavardė)

 Dainius Daukantas
 (vardas ir pavardė)

 Eglė Jakutienė
 (vardas ir pavardė)

ID: -2147402604
 DPL: -

PINIGŲ SRAUTŲ ATASKAITA
 PAGAL 2020 M. GRUODŽIO 31 D. DUOMENIS
2021-03-18 Nr. 4
 (data)


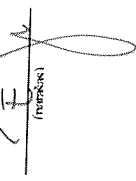
Eil. Nr.	Straipsniai	Pastabos Nr.	Ataskaitinis laikotarpis		IS viso	Paprastieji ataskaitiniai laikotarpiai		IS viso
			Tiesioginiai pinigų srautai	Netiesioginiai pinigų srautai		Tiesioginiai pinigų srautai	Netiesioginiai pinigų srautai	
A	PAGRINDINĖS VEIKLOS PINIGŲ SRAUTAI	3			6			9
I	Išlankos:		4	5		7	8	
I.1	Finansavimo sumos kitoms įstaigoms ir asmenims:		1.253,69	12.268,83	13.522,52	-30,88	0,00	-30,88
I.1.1	Iš valstybės biudžeto		1.713.176,65	185.410,46	1.898.587,11	1.535.483,78	162.236,24	1.697.720,02
I.1.2	Iš savivaldybės biudžeto		1.574.249,85	70.409,01	1.644.658,86	1.387.330,12	65.136,03	1.452.466,15
I.1.3	Iš ES, užsienio valstybių ir tarptautinių organizacijų lėšų		940.181,60	31.935,98	972.117,58	790.283,27	31.900,00	822.183,27
I.1.4	Iš kitų šaltinių		562.392,59	34.109,04	596.501,63	527.473,16	30.735,84	558.209,00
I.2	Iš mokesčių		68.958,26	4.363,99	73.322,25	62.652,19	2.500,19	65.152,38
I.3	Iš socialinių įmokų		2.717,40	0,00	2.717,40	6.921,50	0,00	6.921,50
I.4	Iš sutarktos paskaitos iš biudžeto		120.182,19	0,00	120.182,19	132.974,31	0,00	132.974,31
I.5	Iš sutarktos paskaitos iš biudžeto		18.559,16	115.001,45	133.560,61	15.179,35	97.100,21	112.279,56
I.6	Grąžintos paliekos							
I.7	Kitos paliekos							
II	Pervestos lėšos		185,45	0,00	185,45	-138.358,57	0,00	-138.358,57
II.1	Iš savivaldybės biudžeto		-122.923,15	-16,00	-122.939,15	-138.358,57	0,00	-138.358,57
II.2	ES, užsienio valstybės ir tarptautinių organizacijoms		-122.923,15	-16,00	-122.939,15	-138.358,57	0,00	-138.358,57
II.3	Iš kitų išteklių krėdžių							
II.4	Viešojo sektoriaus subjektams							
II.5	Kitiems subjektams							
III	Išmokos							
III.1	Darbo užmokesčio ir socialinio draudimo	P02	-1.588.999,81	-173.125,63	-1.762.125,44	-1.397.156,09	-162.236,24	-1.559.392,33
III.2	Komunalinių paslaugų ir ryšių		-1.568.630,97	0,00	-1.568.630,97	-1.378.949,48	0,00	-1.378.949,48
III.3	Komandiruočių		-3,31	-22.612,63	-22.615,94	-96,61	-18.528,43	-18.625,04
III.4	Transporto			-75,00	-75,00		-934,50	-934,50
III.5	Kraštietikybės kelimo		-571,98	-37.099,32	-37.671,30	-671,50	-27.644,53	-28.316,03
III.6	Pagarstojo remonto ir eksploatavimo		-584,00	-2.691,55	-3.275,55	-3.600,00	-3.600,00	-3.600,00
III.7	Atsargų įsigijimo			-10.989,76	-10.989,76	-4.761,36	-4.761,36	-4.761,36
III.8	Socialinių išmokų			-5.291,71	-5.291,71	-2.608,64	-34.748,81	-37.357,45
III.9	Nuomos		-16.099,63	0,00	-16.099,63	-10.614,66	0,00	-10.614,66
III.10	Kitų paslaugų įsigijimo							
III.11	Sunkiosios paliekos		-3.109,92	-94.365,66	-97.475,58	-2.331,41	-35.390,66	-37.722,07
III.12	Kitos išmokos							
						-1.883,79	-36.627,95	-38.511,74

(tęsimas kitame puslapyje)

PINIGŲ SRAUTŲ ATASKAITA
 PAGAL 2020 M. GRUODŽIO 31 D. DUOMENIS (tūkst.)

Eil. Nr.	Straipsniai	Pastabos Nr. 3		Apskaitinis laikotarpis		Pradžios apskaitinis laikotarpis		Iš viso
		Tiesioginiai pinigų srautai	Netiesioginiai pinigų srautai	Tiesioginiai pinigų srautai	Netiesioginiai pinigų srautai	Tiesioginiai pinigų srautai	Netiesioginiai pinigų srautai	
I	INVESTICINĖS VEIKLOS PINIGŲ SRAUTAI	4	5	6	7	8	9	
I.1	Išlaidokio turto (fiskalines finansinis) ir biologinio turto įsigijimas	-1.039,50	-91.168,83	-92.208,33	-5.000,00	0,00	-5.000,00	
II	Išlaidokio turto (fiskalines finansinis) ir biologinio turto beįrašymas	-1.039,50	-91.168,83	-92.208,33	-5.000,00	0,00	-5.000,00	
III	Išlaidokio finansavimo turto įsigijimas							
IV	Išlaidokio finansavimo turto beįrašymas							
V	Terminuotųjų mokėlių (pajūgėlių) sumažėjimas							
VI	Cėni dividendai							
VII	Kiti investicines veiklos pinigų srautai							
C	FINANSINĖS VEIKLOS PINIGŲ SRAUTAI	1.039,50	78.900,00	79.939,50				
I	Išlaidokio ir cėni paskolų							
II	Cėni paskolų pažėjimas							
III	Finansines nuomas (lizingo) išpajūgėlių apmokėjimas							
IV	Cėni finansavimo sumos išlaidokiam ir biologiniam turtui įsigyti							
IV.1	Iš valstybės biudžeto	1.039,50	78.900,00	79.939,50				
IV.2	Iš savivaldybės biudžeto							
IV.3	Iš FS, užsienio valstybių ir tarptautinių organizacijų							
IV.4	Iš kitų šaltinių							
V	Grąžintos ir perduotos finansavimo sumos įgaliajam ir biologiniam turtui įsigyti	1.039,50	0,00	1.039,50				
VI	Cėni daliminko įpėsi							
VII	Kiti finansines veiklos pinigų srautai							
D	VALIUTOS KURSŲ PASIKEITIMO ĮTAKA PINIGŲ IR PINIGŲ EKVIVALENTŲ LIKUTII							
I	P pinigų ir pinigų ekvivalentų padidėjimas (sumažėjimas)	1.253,69	0,00	1.253,69	-5.030,88			
II	P pinigų ir pinigų ekvivalentai apskaitinio laikotarpio pradžioje	4.304,62		4.304,62	9.335,50	0,00		
III	P pinigų ir pinigų ekvivalentai apskaitinio laikotarpio pabaigoje	5.558,31		5.558,31	4.304,62			4.304,62

Direktorė
 (visiško sektoriaus subdickto vadovas arba to išaliofas administracijos vadovas)
 Budžetinių įstaigų centralizuotos apskaitos skyriaus vedėja
 (vyrtausiasie biudžetis (biudžetis))


 Danutė Daukantiene
 (vardas ir pavardė)

 Eglė Jakutiene
 (vardas ir pavardė)

VEIKLOS REZULTATŲ ATASKAITA
PAGAL 2020 M. GRUODŽIO 31 D. DUOMENIS


2021-03-15 Nr. 4
(data)

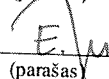
Pateikimo valiuta ir tikslumas: eurais				
El. Nr.	Straipsniai	Pastabos Nr.	Ataskaitinis laikotarpis	Praėjęs ataskaitinis laikotarpis
1	2	3	4	5
A	PAGRINDINĖS VEIKLOS PAJAMOS			
I	FINANSAVIMO PAJAMOS		1.819.685,62	1.615.673,05
I.1	Iš valstybės biudžeto		1.702.635,20	1.482.682,93
I.2	Iš savivaldybių biudžetų		974.269,09	815.301,00
I.3	Iš ES, užsienio valstybių ir tarptautinių organizacijų lėšų		628.459,00	572.248,00
I.4	Iš kitų finansavimo šaltinių		87.537,54	79.825,57
II	MOKESČIŲ IR SOCIALINIŲ ĮMOKŲ PAJAMOS		12.369,57	15.308,36
III	PAGRINDINĖS VEIKLOS KITOS PAJAMOS			
III.1	Pagrindinės veiklos kitos pajamos		117.050,42	132.990,12
III.2	Pervestinių į biudžetą pagrindinės veiklos kitų pajamų suma	P21 10	117.050,42	132.990,12
B	PAGRINDINĖS VEIKLOS SANAUDOS			
I	DARBO UŽMOKESČIO IR SOCIALINIO DRAUDIMO	P02 11	-1.828.988,82	-1.596.551,78
II	NUSIDĖVĖJIMO IR AMORTIZACIJOS	P22 12	-1.584.773,24	-1.371.860,26
III	KOMUNALINIŲ PASLAUGŲ IR RYŠIŲ		-54.575,00	-45.788,47
IV	KOMANDIRUOČIŲ		-20.399,36	-16.804,14
V	TRANSPORTO		-75,00	-856,28
VI	KVALIFIKACIJOS KĖLIMO		-27.305,87	-25.563,80
VII	PAPRASTOJO REMONTO IR EKSPLOATAVIMO		-3.342,85	-3.532,70
VIII	NUVERTĖJIMO IR NURĄŠYTŲ SUMŲ		-10.414,10	-4.567,76
IX	SUNAUDOTŲ IR PARDUOTŲ ATSARGŲ SAVIKAINA		-187,86	-79,36
X	SOCIALINIŲ ĮSMOKŲ		-70.983,32	-48.801,79
XI	NUOMOS			
XII	FINANSAVIMO			
XIII	KITŲ PASLAUGŲ		-51.807,77	-38.979,98
XIV	KITOS		-5.124,45	-39.717,24
C	PAGRINDINĖS VEIKLOS PERVIRŠIS AR DEFICITAS			
D	KITOS VEIKLOS REZULTATAS		-9.303,20	19.121,27
I	KITOS VEIKLOS PAJAMOS			
II	PERVESTINOS Į BIUDŽETĄ KITOS VEIKLOS PAJAMOS			
III	KITOS VEIKLOS SANAUDOS			
E	FINANSINĖS IR INVESTICINĖS VEIKLOS REZULTATAS			
F	APSKAITOS POLITIKOS KETIMO IR ESMINIŲ APSKAITOS KLAIĐŲ TAISYMO ĮTAKA	P23 13	-86,12	
G	PELNO MOKESTIS			
H	GRYNASIS PERVIRŠIS AR DEFICITAS PRIEŠ NUOSAVYBĖS METODO ĮTAKĄ		-9.389,32	19.121,27
I	NUOSAVYBĖS METODO ĮTAKA			
J	GRYNASIS PERVIRŠIS AR DEFICITAS			
I	TENKANTIS KONTROLIUOJANČIAJAM SUBJEKTUI	14	-9.389,32	19.121,27
II	TENKANTIS MAŽUMOS DALIAI			

Direktorė

(viešojo sektoriaus subjekto vadovas arba jo įgaliotas administracijos vadovas)

Biudžetinių įstaigų centralizuotos apskaitos skyriaus vedėja
(vyriausiasis buhalteris (buhalteris))


(parašas)


(parašas)

Danutė Daukantiene
(vardas ir pavardė)

Eglė Jakutienė
(vardas ir pavardė)

P2 Informacija pagal segmentus

ATASKAITINIŲ LAIKOTARPIŲ INFORMACIJA PAGAL VEIKLOS SEGMENTUS

Eil. Nr.	Finansinių ataskaitų straipsniai	Segmentai				Segmentai				Iš viso		
		Bendros valstybės paslaugos	Gyvyba	Viešoji tvarka ir visuomenės apsauga	Ekonomika	Aplinkos apsauga	Rūstas ir komunalininkai	Sveikatos apsauga	Pobūvis, kultūra ir religija		Švietimas	Socialinė apsauga
1	2	3	4	5	6	7	8	9	10	11	12	13
1.1	Pagrindinės veiklos sąnaudos										-1.828.988,87	-1.828.988,87
1.2	Darbo užmokesčio ir socialinio draudimo										-1.584.773,27	-1.584.773,27
1.3	Nusidėję ir anksčiau										-54.575,00	-54.575,00
1.4	Komunalinių paslaugų ir tvyčių										-20.399,36	-20.399,36
1.5	Komandiruočių										-75,00	-75,00
1.6	Transporto										-27.305,87	-27.305,87
1.7	Kvalifikacijos kėlimo										-3.342,85	-3.342,85
1.8	Papastojų remonto ir eksploatavimo										-10.414,11	-10.414,11
1.9	Nuostolių ir nuostolių surūši										-187,96	-187,96
1.10	Suaukštinti ir paruošti atsigal savikaina										-70.983,32	-70.983,32
1.11	Nuomos											
1.12	Finansavimo											
1.13	Kitų paslaugų											
1.14	Kitos											
2	Apskaitos politikos keitimo ir esminių apskaitos klaidų										-51.807,71	-51.807,71
3	Įrašymo juoda										-5.124,45	-5.124,45
3.1	Pagrindinės veiklos pinigų srautai											
3.1.1	Išmokos											
3.1.2	Darbo užmokesčio ir socialinio draudimo										-1.762.125,44	-1.762.125,44
3.1.3	Komunalinių paslaugų ir tvyčių										-1.568.630,97	-1.568.630,97
3.1.4	Komandiruočių										-22.615,94	-22.615,94
3.1.5	Transporto										-75,00	-75,00
3.1.6	Kvalifikacijos kėlimo										-37.671,30	-37.671,30
3.1.7	Papastojų remonto ir eksploatavimo										-3.275,55	-3.275,55
3.1.8	Absaugos išlaidos										-10.989,76	-10.989,76
3.1.9	Socialinių išmokų										-5.291,71	-5.291,71
3.1.10	Nuomos											
3.1.11	Kitų paslaugų išlaidos										-16.099,63	-16.099,63
3.1.12	Sunktesnės patalpanos											
3.1.12	Kitos išmokos										-97.475,58	-97.475,58

Pat. Ilgalaikis materialinis turas

ILGALAIMIO MATERIALIUO TURTO BALANSINĖS VERTĖS PASIKEITIMAS PER ATASKAITINI LAIKOTARPĮ

Eil. Nr.	Sąlyginiai žymai	Žemė	Pastatai		Infrastruktūros ir kiti statiniai	Nekilnojamoji kultūra ir vertybės	Maltos ir įrenginiai	Transporto priemonės	Kilnojamosios kultūros vertybės	Baldai ir biuro įranga	Klasifikuojamas materialinis turas		Nebalansuoti turai	Išankiniai apmokėjimai	Iš viso
			Govaramai	Kiti							Klasifikuojamas materialinis turas	Klasifikuojamas materialinis turas			
1	2	3	4	5	6	7	8	9	10	11	12	13	14	15	16
1	Įsigijimo ar pagaminimo sąvokina ataskaitinio laikotarpio pradžioje		41 618,56	908 384,86	69 498,96	453 295,97	26 084,96	144 152,95		38 370,69		47 762,48			1 229 169,47
2	Įsigijimo per ataskaitinį laikotarpį (2.1-2.2)		519 065,33	11 889,62	30 929,56	54 889,26	2 000,00	79 939,50		16 874,75		2 859,06			716 366,24
2.1	Pirkimo turo įsigijimo sąvokina														
2.2	Neašijamam gamto turo įsigijimo sąvokina		519 065,33	11 889,62	28 929,56	52 889,26	2 000,00	79 939,50		16 874,75		2 859,06			716 366,24
3	Pasibaigus periodo, penktojo ir turinio turo, suma per ataskaitinį laikotarpį (3.1-3.2+3.3)														92 208,33
3.1	Pasibaigus periodo														
3.2	Turinio turo														
3.3	Neašijamam gamto turo														
4	Pergrupavimai (4.1)														
4.1	Pergrupavimai (4.1)														
4.2	Pergrupavimai (4.2)														
5	Įsigijimo ar pagaminimo sąvokina ataskaitinio laikotarpio pradžioje (5.1-5.2+5.3)		560 663,91	920 274,48	100 428,52	453 295,97	80 887,56	224 692,45		52 450,88		48 802,19			2 441 515,77
6	Įsigijimo per ataskaitinį laikotarpį (6.1-6.2)		-9 422,07	-57 550,49	-51 467,36	-61 203,97	-2 003,24	-117 003,61		-11 386,90		-28 178,57			-163 416,12
7	Sukaupta nuvertėjimo suma ataskaitinio laikotarpio pradžioje (7.1-7.2+7.3)														
8	Neašijamam gamto turo sukaupta nuvertėjimo suma per ataskaitinį laikotarpį														
9	Apvokiamos nuvertėjimo suma per ataskaitinį laikotarpį		-120 478,54	-3 766,41	-16 154,18	-47 100,77	-4 747,48	-15 675,46		-5 317,70		-9 801,21			-108 954,88
10	Sukaupta nuvertėjimo suma ataskaitinio laikotarpio pradžioje (10.1-10.2+10.3)														
10.1	Pergrupavimai (10.1)														
10.2	Pergrupavimai (10.2)														
10.3	Pergrupavimai (10.3)														
11	Pergrupavimai (11.1)														
12	Pergrupavimai (11.2)														
13	Sukaupta nuvertėjimo suma ataskaitinio laikotarpio pradžioje (13.1-13.2+13.3)														
14	Nuvertėjimo suma ataskaitinio laikotarpio pradžioje suma*		-132 623,56	-72 576,00	-72 792,61	-61 203,97	-58 681,49	-132 679,07		-42 703,82		-99 219,49			-412 519,95
15	Apvokiamos nuvertėjimo suma per ataskaitinį laikotarpį														
16	Pergrupavimai (16.1)														
17	Panaikinta nuvertėjimo suma per ataskaitinį laikotarpį														
18	Sukaupta nuvertėjimo suma ataskaitinio laikotarpio pradžioje (18.1-18.2+18.3)														
18.1	Pergrupavimai (18.1)														
18.2	Pergrupavimai (18.2)														
18.3	Pergrupavimai (18.3)														
19	Pergrupavimai (19.1)														
20	Pergrupavimai (19.2)														
21	Nuvertėjimo suma ataskaitinio laikotarpio pradžioje (21.1-21.2+21.3)														
22	Neašijamam gamto turo nuvertėjimo suma ataskaitinio laikotarpio pradžioje														
23	Neašijamam gamto turo nuvertėjimo suma ataskaitinio laikotarpio pradžioje														
24	Neašijamam gamto turo nuvertėjimo suma ataskaitinio laikotarpio pradžioje														
25	Pergrupavimai (25.1)														
25.1	Pergrupavimai (25.1)														
25.2	Pergrupavimai (25.2)														
25.3	Pergrupavimai (25.3)														
26	Pergrupavimai (26.1)														
27	Pergrupavimai (27.1)														
28	Pergrupavimai (28.1)														
29	Pergrupavimai (29.1)														
30	Pergrupavimai (30.1)														
			428 060,41	847 798,48	27 665,91	407 427,06	22 035,87	92 013,38		9 747,06		9 582,70			1 533 500
			32 196,49	850 834,48	18 031,60	407 427,06	19 081,72	27 749,14		6 983,79		19 883,91			1 381 688,31

* Kito subjekto sukaupta turo nuvertėjimo suma iki periodo pabaigos

ATSARGŲ VERTĖS PASIKEITIMAS PER ATASKAITINIŲ LAIKO TARPŲ*

Eil. Nr.	Straipsniai*	Strateginės ir nelicencijos atsargos	Medžiagos, žaliavos ir kiti inventoriai	Nebaigta gaminti produkcija ir nebaigtos vykdyti sutartys		Pagaminta produkcija ir atsargos, skirtos parduoti		Ilgalaikis materialus ir biologinis turtas, skirtas parduoti	Iš viso
				Nebaigta gaminti produkcija	Nebaigtos vykdyti sutartys	Pagaminta produkcija	Atsargos, skirtos parduoti		
1	2	3	4	5	6	7	8	9	10
1	Atsargų įsigijimo vertė ataskaitinio laikotarpio pradžioje		1.188,60						1.188,60
2	Išlyta atsargų per ataskaitinį laikotarpį (2.1+2.2)		73.459,32						73.459,32
2.1	Išlyta turto įsigijimo savikaina		40.632,67						40.632,67
2.2	Nemokamai gautų atsargų įsigijimo savikaina		32.826,65						32.826,65
3	Atsargų sumažėjimas per ataskaitinį laikotarpį (3.1+3.2+3.3+3.4)		-74.067,86						-74.067,86
3.1	Pardavimai								
3.2	Perleista (paskirstyta)								
3.3	Sunaudota veikloje								
3.4	Kiti nurašymai								
4	Pergauginimai (+/-)								
5	Atsargų įsigijimo vertės kiti pokyčiai								
6	Atsargų įsigijimo vertė ataskaitinio laikotarpio pabaigoje (1+2-3+4+5)								580,06
7	Atsargų nuvertėjimas ataskaitinio laikotarpio pradžioje								
8	Nemokamai arba už simbolinį atlygį gautų atsargų sukauptas nuvertėjimo suma (iki perdavimo)								
9	Atsargų nuvertėjimas per ataskaitinį laikotarpį								
10	Atsargų nuvertėjimo atkūrimo per ataskaitinį laikotarpį suma								
11	Per ataskaitinį laikotarpį parodotų, perleistų (paskirstytų) sumažotų ir nurašytų atsargų nuvertėjimas (11.1+11.2+11.3+11.4)								
11.1	Pardavimai								
11.2	Perleista (paskirstyta)								
11.3	Sunaudota veikloje								
12	Kiti nurašymai								
13	Nuvertėjimo pergauginimai (+/-)								
14	Atsargų nuvertėjimo kiti pokyčiai								
15	Atsargų nuvertėjimas ataskaitinio laikotarpio pabaigoje (7+8-9-10-11+12+13)								
16	Atsargų balansinė vertė ataskaitinio laikotarpio pabaigoje (6-14)		580,06						580,06
17	Atsargų balansinė vertė ataskaitinio laikotarpio pradžioje (1-7)		1.188,60						1.188,60

* Reikšmingos sumos turi būti detalizuojamos aiškinamojo rašto tekste.

P9 Išankstiniai apmokėjimai

INFORMACIJA APIE IŠANKSTINIUS APMOKĖJIMUS

El. Nr.	Straipsniai	Paskutinė ataskaitinio laikotarpio diena	Paskutinė praėjusio ataskaitinio laikotarpio diena
1	2	3	4
1	Išankstinių apmokėjimų įsigijimo savikaina		
1.1	Išankstiniai apmokėjimai tiekėjams	4.436,73	3.251,14
1.2	Išankstiniai apmokėjimai viešojo sektoriaus subjektams pavedimams vykdyti	242,02	734,98
1.3	Išankstiniai mokesčių mokėjimai		
1.4	Išankstiniai mokėjimai Europos Sąjungai		
1.5	Išankstiniai apmokėjimai darbuotojams		
1.6	Kiti išankstiniai apmokėjimai		
1.7	Ateinančių laikotarpių sąnaudos ne viešojo sektoriaus subjektų pavedimams vykdyti		
1.8	Kitos ateinančių laikotarpių sąnaudos		
2	Išankstinių apmokėjimų nuvertėjimas	4.194,71	2.516,16
3	Išankstinių apmokėjimų balansinė vertė (1-2)	4.436,73	3.251,14

Biudžetinė įstaiga Neįgalųjų centras "Klaipėdos lakštutė", 14183324, Lakštutių g. 6, Klaipėdos m., Klaipėdos m. sav.

2020 M GRUODŽIO 31 D. pasibaigusiu metų FINANSINIŲ ATASKAITŲ RINKINYS

(Visos sumos eurais, jei nenurodyta kitaip)

ID: -2147402604

D/L: _

P10 Gautinos sumos

INFORMACIJA APIE PER VIENUS METUS GAUTINAS SUMAS

Eil. Nr.	Straipsniai	Paskutinė ataskaitinio laikotarpio diena			Paskutinė praėjusio ataskaitinio laikotarpio diena		
		Iš viso	Tarp jų iš viešojo sektoriaus subjektų	Tarp jų iš kontroliuojamų ir asocijuotųjų ne viešojo sektoriaus subjektų	Iš viso	Tarp jų iš viešojo sektoriaus subjektų	Tarp jų iš kontroliuojamų ir asocijuotųjų ne viešojo sektoriaus subjektų
1	2	3	4	5	6	7	8
1	Per vienus metus gautinų sumų įsigijimo savikaina, iš viso (1.1+1.2+1.3+1.4+1.5+1.6)	60.818,31	52.344,46		75.774,29	64.553,02	
1.1	Gautinos finansavimo sumos						
1.2	Gautini mokesčiai ir socialinės įmokos						
1.2.1	Gautini mokesčiai						
1.2.2	Gautinos socialinės įmokos						
1.3	Gautinos sumos už turto naudojimą, parduotas prekes, turta, paslaugas	8.473,85					
1.3.1	Gautinos sumos už turto naudojimą				11.221,27		
1.3.2	Gautinos sumos už parduotas prekes						
1.3.3	Gautinos sumos už suteiktas paslaugas	8.473,85					
1.3.4	Gautinos sumos už parduotą ilgalaikį turta						
1.3.5	Kitos				11.221,27		
1.4	Gautinos sumos už konfiskuotą turta, baudos ir kitos netesybos						
1.5	Sulauktos gautinos sumos	52.344,46	52.344,46				
1.5.1	Iš biudžeto						
1.5.2	Kitos	52.344,46	52.344,46		64.553,02	64.553,02	
1.6	Kitos gautinos sumos				64.553,02	64.553,02	
2	Per vienus metus gautinų sumų nuvertėjimas ataskaitinio laikotarpio pabaigoje	-79,36					
3	Per vienus metus gautinų sumų balansinė vertė (1-2)	60.738,95	52.344,46		75.774,29	64.553,02	

PII Pinigai ir pinigų ekvivalentai

INFORMACIJA APIE PINIGUS IR PINIGŲ EKIVALENTUS

Eil. Nr.	Straipsniai	Paskutinė ataskaitinio laikotarpio diena		Paskutinė praėjusio ataskaitinio laikotarpio diena	
		Į viso	Budžeto asignavimai	Į viso	Budžeto asignavimai
1	2	3	4	5	6
1	Pinigai iš valstybės biudžeto (įskaitant Europos Sąjungos finansinę paramą) (1.1+1.2+1.3+1.4+1.5+1.6)				
1.1	Pinigai bankų sąskaitose				
1.2	Pinigai kasoje				
1.3	Pinigai kelyje				
1.4	Pinigai įšaldytose sąskaitose				
1.5	Pinigų įšaldytose sąskaitose nuvertėjimas				
1.6	Pinigų ekvivalentai				
2	Pinigai iš savivaldybės biudžeto (2.1+2.2+2.3+2.4+2.5+2.6)				
2.1	Pinigai bankų sąskaitose				
2.2	Pinigai kasoje				
2.3	Pinigai kelyje				
2.4	Pinigai įšaldytose sąskaitose				
2.5	Pinigų įšaldytose sąskaitose nuvertėjimas				
2.6	Pinigų ekvivalentai				
3	Pinigai ir pinigų ekvivalentai iš kitų šaltinių (3.1+3.2+3.3+3.4+3.5+3.6+3.7)	5.558,31		4.304,62	
3.1	Pinigai bankų sąskaitose	5.558,31		4.304,62	
3.2	Pinigai kasoje				
3.3	Pinigai kelyje				
3.4	Pinigai įšaldytose sąskaitose				
3.5	Pinigų įšaldytose sąskaitose nuvertėjimas				
3.6	Indėliai, kurių terminas neviršija trijų mėnesių				
3.7	Kiti pinigų ekvivalentai				
4	Į viso pinigų ir pinigų ekvivalentų (1+2+3)	5.558,31		4.304,62	
5	Į jų išteklių fondų lėšos				

P12 Finansavimo sumos

FINANSAVIMO SUMOS PAGAL ŠALINĮ, TIKSLINĘ PASKIRTĮ IR JŲ POKYČIAI PER ATASKAITINIŲ LAIKOTARPIŲ

Eil. Nr.	Finansavimo sumos	Per ataskaitinį laikotarpį					Per ataskaitinį laikotarpį					Finansavimo sumų likutis ataskaitinio laikotarpio pabaigoje	
		Finansavimo sumų likutis ataskaitinio laikotarpio pradžioje	Finansavimo sumos (gautos), išskyrus neapibrėžtą grąžą turint	Finansavimo sumų praparašymas*	Neapibrėžtinai gautos turtais	Perdurti kitoms viešajai sektoriui subjektams	Finansavimo sumų sumažėjimas dėl turto pardavimo	Finansavimo sumų sumažėjimas dėl įvykių, susijusių su savarankiškumo vežimais	Finansavimo sumų perteklius ar visąjį deficitą sudarantis	Finansavimo sumos gautos	Finansavimo sumų (gautinų) pabaigimas		Kiti pokyčiai
1	2	3	4	5	6	7	8	9	10	11	12	13	14
1	R valstybės biudžeto (išskyrus valstybės biudžeto dalį, gautą iš Europos Sąjungos, uždėto valstybių ir tarpvalstybių organizacijų)	20,605,71	972,117,58		250,798,44			-974,886,99		-601,14			268,433,60
1.1	Klaipėdos miesto savivaldybės biudžetas	20,605,71	1,342,15		250,798,44			-4,312,70					268,433,60
1.2	Neįplėtinam turui ESF lėšos		970,775,43					-970,574,29		-601,14			0,00
2	R savivaldybės biudžeto (išskyrus savivaldybės biudžeto dalį, gautą iš Europos Sąjungos, uždėto valstybių ir tarpvalstybių organizacijų)	886,540,72	675,401,63		1,247,71			-625,469,99		-1,757,00			935,973,07
2.1	Neįplėtinam turui ESF lėšos	886,047,39	84,882,96		1,247,71			-36,447,01					935,731,05
2.2	Klaipėdos miesto savivaldybės biudžetas	493,33	590,518,67					-589,012,98		-1,757,00			242,02
3	R Europos Sąjungos, uždėto valstybių ir tarpvalstybių organizacijų sumų surinkimas turto gautinai iš valstybės ar savivaldybės biudžetų ESF projektams finansuoti	423,244,33	73,322,25		168,751,02			-47,537,54					577,700,06
3.1	Neįplėtinam turui ESF lėšos	423,244,33	2,387,00		168,751,02			-16,715,46					577,529,39
3.2	Klaipėdos miesto savivaldybės biudžetas		70,935,25					-70,822,08					250,67
4	R lėšų skolinai	8,434,45	2,867,40		15,076,55			-12,469,57					14,000,83
4.1	Neįplėtinam turui ESF lėšos	6,070,25	1,039,50		15,076,55			-12,166,57					6,070,25
4.2	Klaipėdos miesto savivaldybės biudžetas	2,364,20	1,827,90					-203,00					7,930,58
5	R viso finansavimo sumų	1,338,625,71	1,723,700,86		435,875,72			-1,699,854,09		-2,383,14			1,784,195,56

* Suapeklityje nurodomas finansavimo sumų praparašymas, pabrėžto nuskaitinio laikotarpio klaidų sąlygomis; valiutos kurso, jeigu pūgti likučiams, susijusiems su finansavimo sumomis; finansavimo sumų delai, pripažinti fondo finansavimo pajamomis.

Biudžetinė įstaiga Nėgaliųjų centras "Klaipėdos lakštutė", 141833324, Lakštutų g. 6, Klaipėdos m., Klaipėdos m. sav.

2020 M GRUODŽIO 31 D. PASIBAIGUSIŲ METŲ FINANSINIŲ ATASKAITŲ RINKINYS
(Visos sumos eurais, jei nenurodyta kitaip)

ID: -2147402604
D/L: --

FINANSAVIMO SUMŲ LIKŪČIAI

Eil. Nr.	Finansavimo sumos	Ataskaitinio laikotarpio pradžioje			Ataskaitinio laikotarpio pabaigoje		
		Finansavimo sumos (gautinos)	Finansavimo sumos (gautos)	Iš viso	Finansavimo sumos (gautinos)	Finansavimo sumos (gautos)	Iš viso
1	2	3	4	5=3+4	6	7	8=6+7
1	Iš valstybės biudžeto (išskyrus valstybės biudžeto asignavimų dalį gautą Europos Sąjungos, užsienio valstybių ir tarptautinių organizacijų)		20.605,71	20.605,71		268.433,60	268.433,60
2	Iš savivaldybės biudžeto (išskyrus savivaldybės biudžeto asignavimų dalį gautą iš Europos Sąjungos, užsienio valstybių ir tarptautinių organizacijų)		886.540,72	886.540,72		935.973,07	935.973,07
3	Iš Europos Sąjungos, užsienio valstybių ir tarptautinių organizacijų (finansavimo sumų dalis, kuri gaunama iš Europos Sąjungos, neįskaitant finansavimo sumų iš valstybės ar savivaldybės biudžetų ES projektams finansuoti)	538,44	422.705,89	423.244,33	538,44	577.241,62	577.780,06
4	Iš kitų šaltinių	238,36	8.196,09	8.434,45	238,36	13.770,47	14.008,83
5	Iš viso	776,80	1.338.048,41	1.338.825,21	776,80	1.795.418,76	1.796.195,56